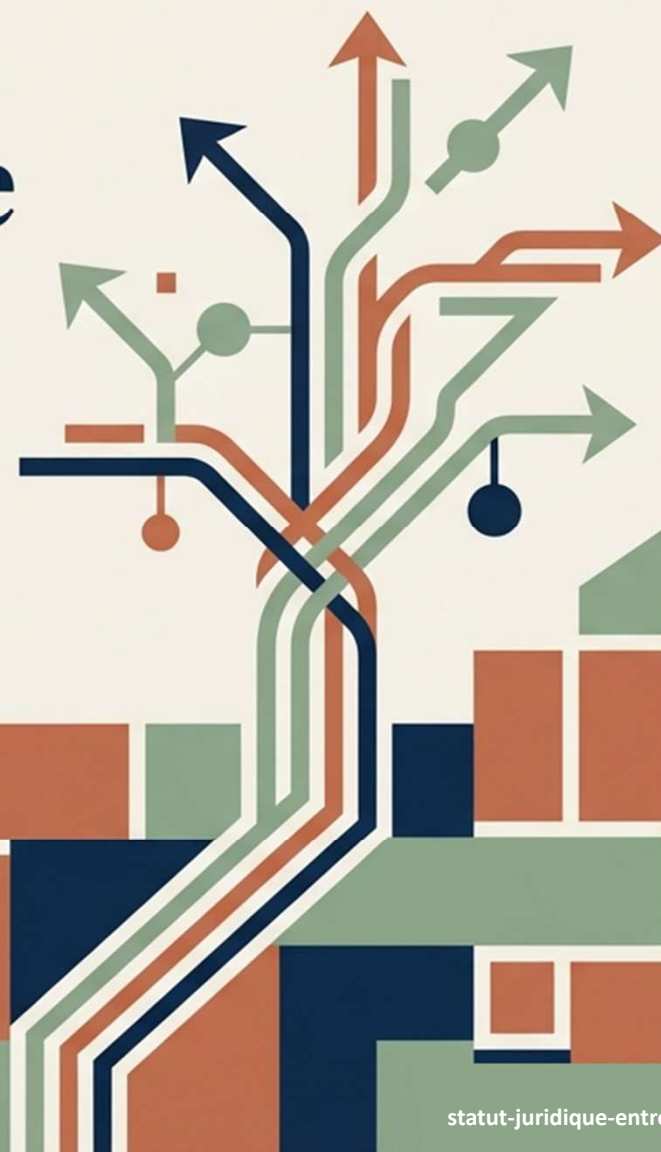


Guide Stratégique 2026 : Choisir le Statut Juridique de son Entreprise

Décrypter le cadre légal, fiscal et
social pour entreprendre en France.




Le Panorama des Statuts Juridiques (2026)

	Associés	Responsabilité	Fiscalité par défaut	Régime Social (Dirigeant)
Micro	 Solo	 Protégée		
EI	 Solo	 Protégée		
EURL	 Solo	 Limitée		
SASU	 Solo	 Limitée		
SARL	 2 à 100	 Limitée		 
SAS	 2+	 Limitée		
SA	 7+	 Limitée		
SNC	 2+	 Illimitée		
SCI	 2+	 Illimitée		

Première Partie : Entreprendre Seul

Les structures dédiées aux freelances,
consultants et créateurs individuels.



La Micro-entreprise

Définition : Un régime fiscal et social ultra-simplifié, rattaché à l'Entreprise Individuelle.

[Solo]

[Responsabilité Protégée]

[IR]

[TNS]

Avantages

- ✓ Création gratuite et formalités réduites au Guichet Unique.
- ✓ Charges sociales proportionnelles au chiffre d'affaires (0 si 0€ encaissé).
- ✓ Franchise de TVA jusqu'à un certain seuil.

Inconvénients

- ✗ Plafonds de chiffre d'affaires stricts (77 700 € services / 188 700 € commerce).
- ✗ Impossible de déduire les charges réelles (achats, matériel).
- ✗ Crédibilité parfois limitée face aux banques.



Persona : Le Side-Hustler / Designer Graphique Freelance

Pourquoi ce choix ? Idéal pour tester une activité sans risque financier, avec peu d'investissements matériels et une gestion administrative minimale.

L'Entreprise Individuelle (EI)

Définition : L'entreprise et l'entrepreneur ne forment qu'un, mais les patrimoines sont désormais séparés par défaut.

[Solo]

[Responsabilité Limitée au Pro]

[IR (Option IS)]

[TNS]

Avantages

- ✓ Séparation automatique du patrimoine personnel et professionnel (réforme 2022).
- ✓ Aucun plafond de chiffre d'affaires.
- ✓ Déduction des charges réelles.
- ✓ Possibilité d'opter pour l'Impôt sur les Sociétés (IS).

Inconvénients

- ✗ Cotisations sociales calculées sur la totalité du bénéfice (si IR).
- ✗ Difficile de lever des fonds ou d'intégrer des associés sans transformer l'entreprise.



Persona : L'Artisan Indépendant / Menuisier

Pourquoi ce choix ? Permet d'investir dans de l'outillage coûteux (déduction des charges) et de protéger sa résidence principale sans la lourdeur juridique d'une société.

L'EURL

Définition : La version à associé unique de la SARL. Une véritable société dotée de la personnalité morale.

[Solo]

[Responsabilité Limitée]

[IR (Option IS)]

[TNS]

Avantages

- ✓ Responsabilité limitée au montant des apports.
- ✓ Régime social TNS pour le gérant associé unique (coût des charges réduit, ~45%).
- ✓ Cadre légal très sécurisant et stricte.
- ✓ Passage facile en SARL si intégration d'un nouvel associé.

Inconvénients

- ✗ Formalisme de création (statuts, capital, annonce légale).
- ✗ Rigidité de fonctionnement imposée par le Code de commerce.
- ✗ Dividendes assujettis aux cotisations sociales au-delà de 10% du capital + compte courant.



Persona : Le Consultant Senior Solo

Pourquoi ce choix ? Recherche à rassurer ses clients B2B avec une structure de société, tout en maximisant son revenu net immédiat grâce aux faibles charges du régime TNS.

La SASU

Définition : La version solo de la SAS. Le summum de la flexibilité statutaire et de la protection sociale.

Solo Responsabilité Limitée IS (Option IR 5 ans) Assimilé Salarié

Avantages

- ✓ Protection sociale maximale (Assimilé salarié affilié au régime général).
- ✓ Liberté quasi totale dans la rédaction des statuts.
- ✓ Aucune cotisation sociale sur les dividendes (uniquement prélèvements sociaux).
- ✓ Idéal pour préparer une levée de fonds (transformation en SAS).

Inconvénients

- ✗ Coût des charges sociales très élevé sur la rémunération (~70-80% du net).
- ✗ Coût de rédaction des statuts (nécessite souvent un avocat).




Persona : Le Fondateur de Startup Tech

Pourquoi ce choix ? Prépare une croissance rapide. Se rémunère peu au début (ou conserve ses droits chômage) pour tout réinvestir, et prévoit d'intégrer des investisseurs rapidement.

Deuxième Partie : Entreprendre à Plusieurs

Les structures commerciales pour bâtir,
s'associer et lever des fonds.



La SARL

Définition : La structure historique pour s'associer.
Un cadre légal impératif qui protège les associés.

[2 à 100
Associés]

[Responsabilité
Limitée]

[IS]

[TNS ou
Assimilé Salaré]

Avantages

- ✓ Protection forte des associés minoritaires par la loi.
- ✓ Régime TNS pour les gérants majoritaires (optimisation des coûts).
- ✓ Option SARL de famille permettant une imposition à l'IR sans limite de temps.

Inconvénients

- ✗ Peu attractive pour les investisseurs extérieurs (procédure d'agrément lourde).
- ✗ Taxation fiscale de 3% sur la cession des parts sociales.
- ✗ Dividendes lourdement taxés pour le gérant majoritaire.



Persona : Les Restaurateurs en Famille

Pourquoi ce choix ? Un cadre fermé et sécurisé pour un projet familial à long terme, où la stabilité est privilégiée par rapport à l'entrée de capitaux extérieurs.

La SAS

Définition : Le moteur de l'innovation. Une société de capitaux où les règles du jeu sont fixées sur-mesure.

[2+
Associés]

[Responsabilité
Limitée]

[S]

[Assimilé
Salarié]

Avantages

- ✓ Liberté contractuelle absolue (gouvernance sur-mesure via pacte d'actionnaires).
- ✓ Cession des actions simple et fiscalement avantageuse (0,1% de droits d'enregistrement).
- ✓ Possibilité de créer des actions de préférence (ex: droit de vote double).
- ✓ Aucune charge sociale sur les dividendes.

Inconvénients

- ✗ Charges sociales lourdes pour le président rémunéré.
- ✗ Rédaction des statuts complexe, nécessitant un expert.



Persona : Les Co-fondateurs d'un Logiciel SaaS

Pourquoi ce choix ? Permet d'organiser finement le pouvoir entre les fondateurs techniques, et d'accueillir des Business Angels grâce à une structure pensée pour le capital-risque.

La SA (Société Anonyme)

Définition : Le véhicule juridique des grands comptes et de l'introduction en bourse.

2+ (ou 7+) Associés

Responsabilité Limitée

IS

Assimilé Salarié

Avantages

- ✓ Crédibilité absolue auprès des banques, de l'État et des marchés internationaux.
- ✓ Possibilité de faire une offre au public de titres financiers (introduction en bourse).
- ✓ Actions facilement négociables.

Inconvénients

- ✗ Capital social minimum imposé de 37 000 €.
- ✗ Gouvernance très lourde (Conseil d'administration ou Directoire + Conseil de surveillance).
- ✗ Obligation de nommer un Commissaire aux Comptes (au-delà de certains seuils).



Persona : L'Industrie Bio-Tech / Grand Projet Industriel

Pourquoi ce choix ? Le projet nécessite immédiatement des dizaines de millions d'euros d'investissement et une gouvernance institutionnelle pour rassurer des fonds souverains ou des marchés publics.

La SNC

Définition : Le pacte de solidarité absolue. Une structure fermée où tous les associés sont commerçants.

[2+ Associés]

[Responsabilité Illimitée & Solidaire]

[IR]

[TNS]

Avantages

- ✓ Grande stabilité : groupe d'associés totalement verrouillé (cession des parts à l'unanimité).
- ✓ Transparence fiscale (imposition directe à l'IR).
- ✓ Aucun capital minimum.

Inconvénients

- ✗ Responsabilité solidaire et indéfinie sur les biens personnels pour tous les associés.
- ✗ Qualité de commerçant obligatoire (incompatible avec certaines professions).



Persona : Les Associés d'un Bureau de Tabac / Pharmaciens

Pourquoi ce choix ? Souvent une obligation légale liée à une profession réglementée. Exige une confiance absolue entre les associés en raison du risque financier partagé.

La SCI (Société Civile Immobilière)

Définition : L'outil patrimonial par excellence pour détenir et transmettre des biens immobiliers.

2+ Associés

Responsabilité Illimitée
(Proportionnelle)]

IR (Option IS)

Non applicable

Avantages

- ✓ Évite les blocages de l'indivision (décisions prises par le gérant).
- ✓ Facilite la transmission patrimoniale (donations successives de parts sociales avec abattements).
- ✓ Permet d'associer des capitaux pour un achat immobilier conséquent.

Inconvénients

- ✗ Responsabilité indéfinie des associés (proportionnelle à leurs parts) sur leurs biens propres.
- ✗ Interdiction stricte d'exercer une activité commerciale (sauf à passer à l'IS irrévocablement).



Persona : Les Investisseurs Immobiliers Familiaux

Pourquoi ce choix ? Des parents achètent un immeuble locatif avec leurs enfants pour organiser leur succession en douceur et optimiser la fiscalité des donations tous les 15 ans.

Le Grand Arbitrage Social : TNS vs. Assimilé Salarié

Le choix du statut détermine votre régime social. C'est le dilemme entre maximiser sa trésorerie ou maximiser sa protection.

TNS (Travailleur Non Salarié)

Applies to: EI, EURL, Gérant Majoritaire SARL.

- ✓ Le Coût : ~45% de charges sociales.
- ✓ La Protection : Couverture de base. Retraite moins performante.
- ✓ La Stratégie : Maximiser le revenu net immédiat. Les économies réalisées permettent de souscrire des assurances privées (Loi Madelin) sur-mesure.



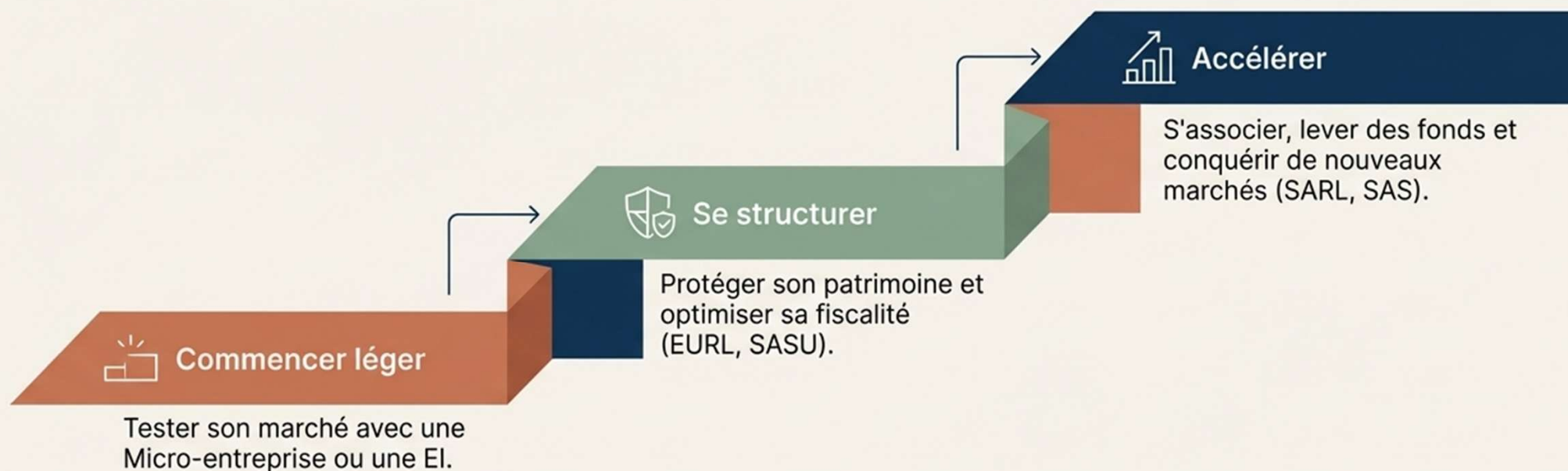
Assimilé Salarié

Applies to: SASU, SAS, Gérant Minoritaire SARL.

- ✓ Le Coût : ~70% à 80% de charges sociales.
- ✓ La Protection : Identique à un cadre salarié (retraite, prévoyance complète) hors chômage.
- ✓ La Stratégie : Sécurité maximale et constitution de forts droits à la retraite, souvent combiné avec une rémunération hybride (Salaire minimum + Forts dividendes non taxés).

Le bon statut d'aujourd'hui n'est pas forcément celui de demain.

Le succès d'une structure réside dans sa capacité à évoluer avec votre croissance.



Toutes les démarches (création, modification) sont désormais **centralisées** sur le **Guichet Unique de l'INPI** (2026).

Ne laissez pas la fiscalité freiner votre ambition. **Une simulation chiffrée avec un expert-comptable ou un avocat reste l'investissement le plus rentable de votre création.**